

KUNDENDATEN ZUR ERSTELLUNG EINER RICHTOFFERTE (AUFDACHLÖSUNG)

KUNDENDATEN

Name, Vorname:

Strasse, Nr:

PLZ, Ort:

E-Mail:

Telefon:

OBJEKTDATEN

Art des Gebäudes (EFH, MFH etc):

Anzahl Geschosse:

Baujahr / Letzte Renovation:

Strasse, Nr:

PLZ, Ort:

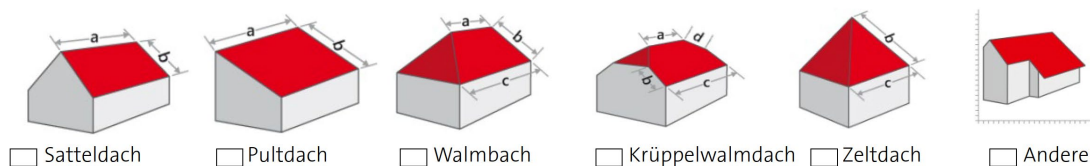
Stromverbrauch (Kilowattstunden/Jahr):

Art der Heizung (Gas, Öl, Wärmepumpe, Holz etc):

Art der Warmwasser-Aufbereitung:

DACHANGABEN SCHRÄGDACH


Dachneigung, Hauptausrichtung:



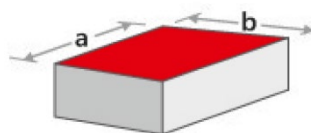
Vermassung (in Metern): a) b) c) d)

Hindernisse (Kamine, Dachfenster, Lüftungsrohre etc.) mit Foto oder Skizze dokumentieren

DACHAUFBAU / DACHEINDECKUNG

<ul style="list-style-type: none"> <input type="radio"/> Sparrendach gedämmt <input type="radio"/> Sparrendach ungedämmt <input type="radio"/> Pfannenziegel <input type="radio"/> Bieberschwanz <input type="radio"/> Betonziegel <input type="radio"/> Schieferplatten (Etermit) <input type="radio"/> Wellplatten (Eternit) <input type="radio"/> Blechdach (Trapez, Stehfalz) <input type="radio"/> Wellblech <input type="radio"/> Andere..... <p>Vermassung bei Ziegeldächern (jeweils drei Ziegel, sichtbare Fläche)</p> <p>a) Ziegelbreite.....cm</p> <p>b) Ziegellänge.....cm</p>	
--	---

ERFASSUNG DACHANGABEN FLACHDACH



- Vermassung (in Metern) a) b)
- Gebäudehöhe (in Metern)

DACHAUFBAU / DACHEINDECKUNG

- Betondecke
- Wärmedämmung kaltseitig (falls bekannt)
- Kiesschutzschicht
- Begrünt (extensiv)
- Folien / Bitumen ohne Schutzschicht
- Andere Konstruktion:

WEITERE INFORMATIONEN ZUM GEBÄUDE (BITTE FOTOS ODER PLÄNE BEILEGEN)

- Hauptansichten Gebäudefassaden / Dachfläche
- Standort Hausanschluss Elektro / Hauptverteilung / Messung
- Möglicher Standort für Wechselrichter (Grösse abhängig von Leistung)
- Erschwerte Zugänglichkeit zum Gebäude
- Etc.

KOMMENTARE / ANLIEGEN

DAS AUSGEFÜLLTE DOKUMENT BITTE AN DAS PARTNERUNTERNEHMEN SCHICKEN!